

1. アンケート実施時期:2025 年 12 月 1 日~12 月 25 日

2. 対象者:全学年保護者 472 名

3. 回答方法:アンケートフォーム

4. アンケート結果概要

昨年度に引き続いて、今回もアンケートフォームを利用して学校評価アンケートを行いました。昨年度よりも多くの皆様に御回答をいただきました。貴重な御意見を頂戴し、心より感謝申し上げます。

質問4「お子様を見ていて、気になることはありますか」では、最も多くの方が「学習・成績」を選択されており、日々の学習に多くの保護者の方が関心を持ってくださっていることが確認できました。また、「友人との関係」、「学校での様子」、「スマホなど携帯との関わり」の3項目が横並びとなりました。お子様が自ら選ぶ話題ではないものの、多くの御家庭で、保護者の皆様が心配されていることが伺えます。とりわけ、スマホ利用については、昨今の国内外の報道に加えて、本アンケート結果をお子様との話題のきっかけとして利用していただけますと幸いです。

その他の質問では、質問9「利用しやすい図書館づくりに努め、…」において、前回は10ポイント上回る48%の皆様に「かなりそう思う」や「少しそう思う」をお選びいただきました。同時に、「わからない」が10ポイント減少しております。この結果を励みに、より一層、読書指導の充実に努めてまいります。

最後に、質問7「学校安心メールやフォーム等の活用で、家庭と学校間の連絡がスムーズに行われていると思いますか」へは、86%の皆様が「かなりそう思う」や「少しそう思う」と回答してくださいました。日頃より、多くの皆様に「学校安心メール」を御利用いただいているおかげと承知しております。今後とも、本校の教育活動へのさらなる御理解・御協力を賜れるよう、適切な時期や頻度で情報を提供してまいります。まだ「学校安心メール」への登録がお済みでない方は、入学時に配付をした冊子「合格者の皆さんへ」を御覧いただくか、クラス担任や総務部「学校安心メール」担当者まで、お気軽にお知らせください。

本アンケートの詳しい集計結果は、以下のグラフを御覧ください。今年度の学校評価アンケートへの御協力、誠にありがとうございました。

(文責 総務部)

応答の概要 終了済み

応答

161



平均時間

04:36



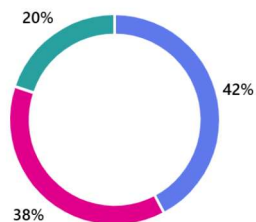
期間

64 日



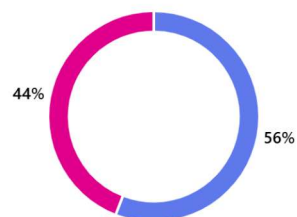
1. お子様の学年は

● 1 年生	68
● 2 年生	61
● 3 年生	32



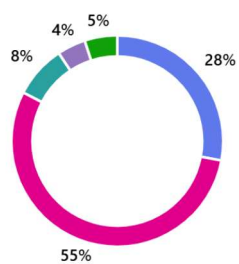
2. お子様の性別は

● 男子	90
● 女子	71



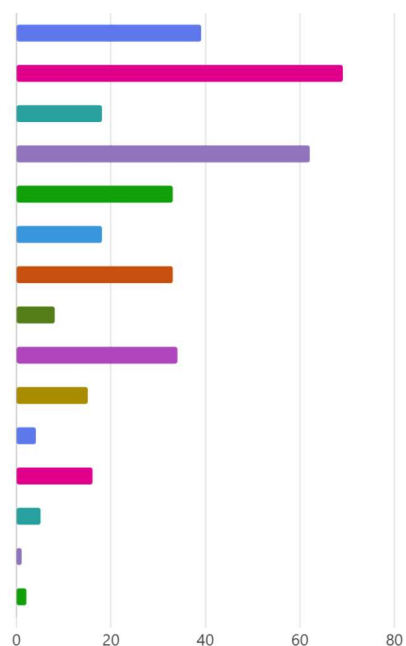
3. お子様を見て、高校生活に満足していると思いますか

● 満足している	45
● どちらかと言えば満足している	88
● どちらかと言えば不満である	13
● 不満である	7
● よくわからない	8



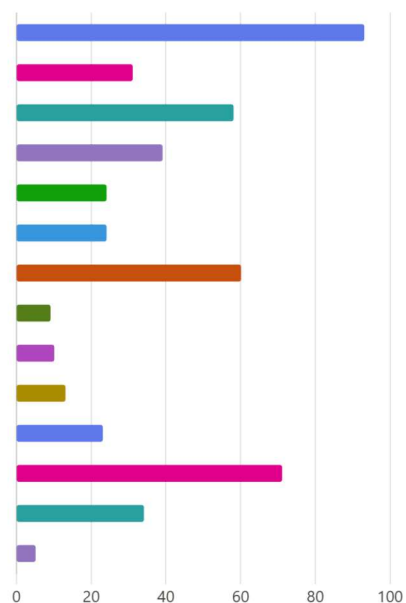
4. お子様を見ていて、気になることはありますか(複数回答可)

● 特にない	39
● 学習・成績	69
● 部活動	18
● 将来の進路	62
● 友人との関係	33
● 先生との関係	18
● 学校での様子	33
● 家庭での生活態度	8
● スマホなど携帯との関わり	34
● 遅刻・欠席など	15
● 身だしなみ	4
● 不規則な生活	16
● 帰宅時間	5
● 異性関係	1
● その他	2



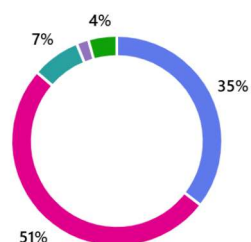
5. 本校の教育に対して特に強く望むことは何ですか(複数回答可)

● 基礎学力の定着	93
● 基本的な生活習慣の確立	31
● 進路希望の実現	58
● 職業観・勤労観・社会性の育成	39
● 規範意識や豊かな心の育成	24
● 部活動の充実	24
● 人間関係を築く力の育成	60
● 特色ある学校	9
● 家庭学習の充実・習慣化を図る指導	10
● ノート提出・小テストなどきめ細やかな指導	13
● 少人数指導や習熟度別学習指導など、適正に応じた指導	23
● 自ら考え、判断でき、将来を通して自主的に学ぶ意欲の育成	71
● 補習授業など将来の進路に向けた指導	34
● その他	5



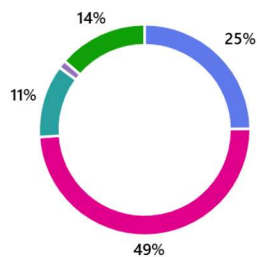
6. 学校安心メールやフォーム等の活用で、家庭と学校間の連絡がスムーズに行われていると思いますか

● かなりそう思う	57
● 少しそう思う	82
● あまりそう思わない	12
● 全くそう思わない	3
● わからない	7



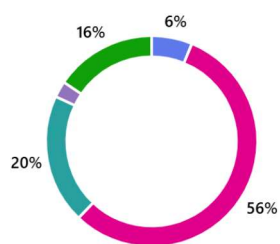
7. PTA活動に積極的に参加してもらるように工夫をしていると思いますか

● かなりそう思う	40
● 少しそう思う	79
● あまりそう思わない	18
● 全くそう思わない	2
● わからない	22



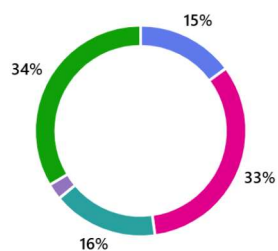
8. 進路に関する適切な情報や資料を提供していると思いますか

● かなりそう思う	10
● 少しそう思う	90
● あまりそう思わない	32
● 全くそう思わない	4
● わからない	25



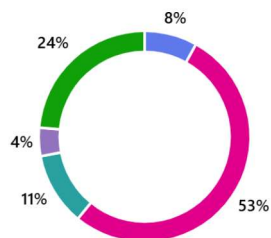
9. 利用しやすい図書館づくりに努め、読書指導の充実に努めていると思いますか

● かなりそう思う	24
● 少しそう思う	53
● あまりそう思わない	26
● 全くそう思わない	4
● わからない	54



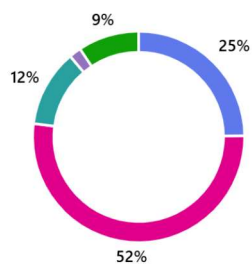
10. 基本的な生活習慣や規範意識を身に付けるために適切な指導を進めていると思いますか

● かなりそう思う	13
● 少しそう思う	85
● あまりそう思わない	18
● 全くそう思わない	7
● わからない	38



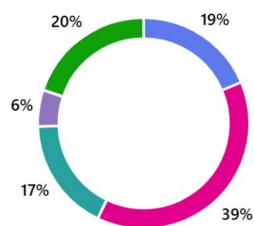
11. 文化祭・体育祭などの学校行事は活発であると思いますか

● かなりそう思う	40
● 少しそう思う	84
● あまりそう思わない	19
● 全くそう思わない	3
● わからない	15



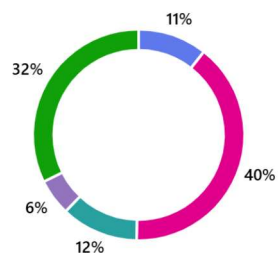
12. 部活動は適切な時間と内容で活動していると思いますか

● かなりそう思う	30
● 少しそう思う	62
● あまりそう思わない	28
● 全くそう思わない	9
● わからない	32



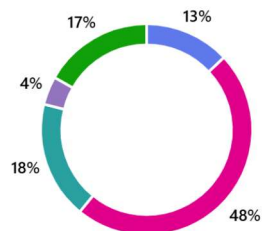
13. 生徒一人ひとりの悩みや相談に応じた丁寧な指導を行っていると思いますか

● かなりそう思う	17
● 少しそう思う	64
● あまりそう思わない	19
● 全くそう思わない	9
● わからない	52



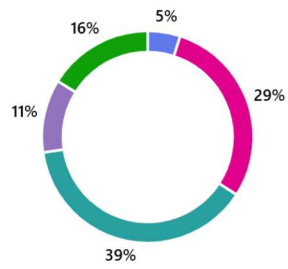
14. 本校の校舎内外は、清掃が行き届き、環境美化活動が充実していると思いますか

● かなりそう思う	21
● 少しそう思う	77
● あまりそう思わない	29
● 全くそう思わない	7
● わからない	27



15. 施設・設備の面で充実していると思いますか

● かなりそう思う	8
● 少しそう思う	47
● あまりそう思わない	62
● 全くそう思わない	18
● わからない	26



16. 本校に入学させて良かったと思いますか

● かなりそう思う	52
● 少しそう思う	87
● あまりそう思わない	7
● 全くそう思わない	6
● わからない	9

